

Результаты ГИА 2015-2016

1. Результаты государственной итоговой аттестации за курс основного общего образования

Количество учащихся на конец учебного года	69
Количество учащихся, допущенных к итоговой аттестации	69
Количество учащихся, успешно прошедших итоговую аттестацию:	
- по математике	64
- по русскому языку	69
Количество учащихся, повторно прошедших итоговую аттестацию (имеющие одну «2» по одному из обязательных предметов)	
- по математике	5
Доля учащихся, освоивших общеобразовательную программу основного общего образования, получивших аттестат об основном общем образовании	69
Доля учащихся, успешно освоивших общеобразовательную программу основного общего образования, получивших аттестат об основном общем образовании особого образца	6

В 2016 году 11 выпускников награждены похвальными грамотами «За особые успехи в изучении отдельных предметов»:

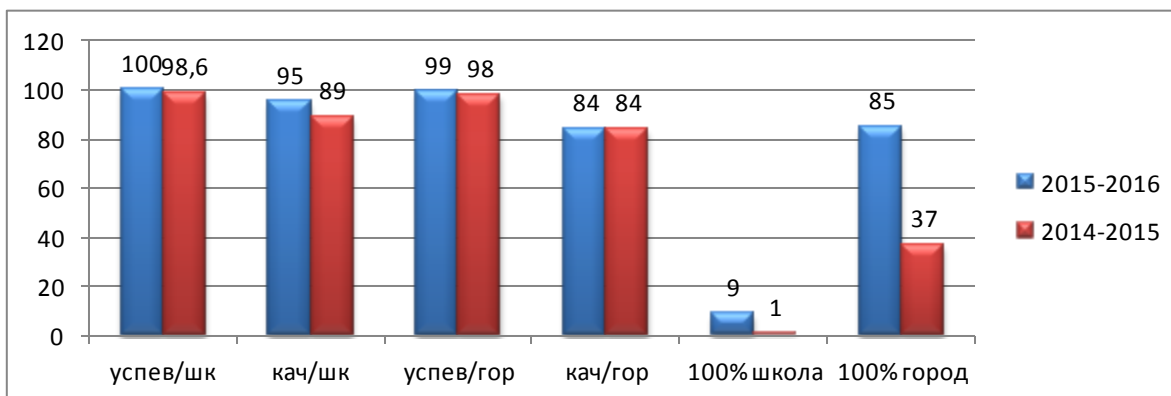
№	Ф.И.О. обучающегося
1.	Анохин Александр Дмитриевич
2.	Арестова Анастасия Витальевна
3.	Бубнова Алена Олеговна
4.	Бурцева Валерия Анатольевна
5.	Замятина Дария Алексеевна
6.	Кочетов Олег Вадимович
7.	Печков Никита Вячеславович
8.	Попова Анастасия Леонидовна
9.	Солдаткин Егор Вячеславович
10.	Чернигова Полина Ивановна
11.	Якупов Роберт Радикович

Оценка содержания и качества подготовки учащихся, освоивших программы основного общего образования по итогам 2015 – 2016 учебного года

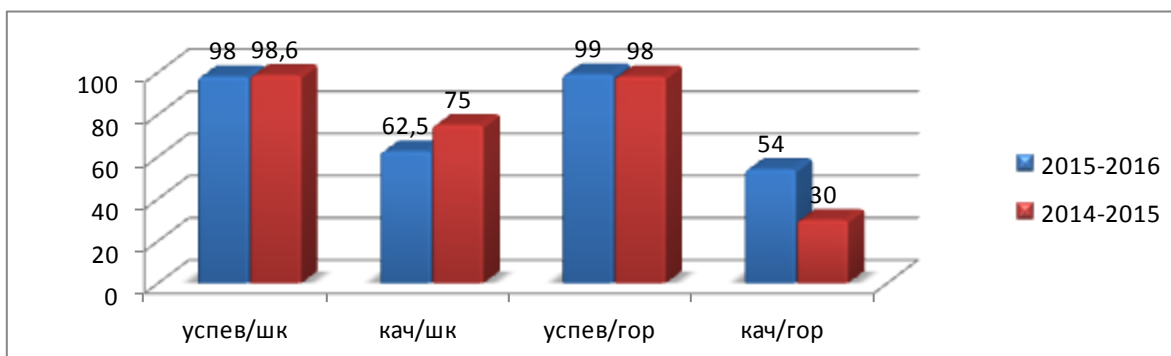
Предмет	Кол-во уч-ся	Средний балл по школе	Качество выполнения экзамен. работы учащимися школы	качество выполнения экзамен. работы учащимися города	успеваемость выполнения экзамен. работы учащимися школы	успеваемость выполнения экзаменационной работы учащимися города
Математика	69	16 баллов /отметка «4»	62,5%	54,5%	98,7%, (сдача в резервный день 100%)	98%
Русский язык	69	33 баллов /отметка « 4»	95,3%	84,2%	100%	99,65
Физика	10	19 баллов /отметка « 4»	60%		100%	-
Химия	10	19 баллов /отметка « 4»	70%		1 учащийся 90%	
Информатика и ИКТ	5	14 баллов /отметка « 4»	80%		100%	
Биология	12	23 баллов /отметка « 3»	33%		100%	-
История	6	21 баллов	50%		1 учащийся	-

		/			ся	
		отметк			90%	
		а « 3»				
География	25	17	44%		6	-
		баллов			учащих	
		/			ся	
		отметк			76%	
		а « 3»				
Английский язык	8	52	75%		100%	-
		балла/				
		отметк				
		а « 4»				
Обществознание	44	21	31%		4	-
		балл/			учащих	
		отметк			ся	
		а « 3»			91%	
Литература	6	19	83%		100%	
		баллов				
		/отмет				
		ка «5»				

Если сравнивать результаты ОГЭ по обязательным предметам (русский язык) с прошлым учебным годом, качество по русскому языку в 2016 году выше на 9%.



По математике качество сдачи выше городского уровня, но в сравнении с прошлым годом ниже на 12,5%.



Результаты государственной итоговой аттестации подтверждают высокое качество образования в МБОУ «СОШ №6», высокий уровень профессионализма педагогического коллектива образовательной организации.

Самоопределение выпускников 9-х классов:

Выпускников	Поступили в 10 класс		Поступили в колледжи	
	СОШ 6	Другие школы/выехали	В ХМАО	За пределами ХМАО
69	26	12	16	15

Все выпускники 100% самоопределены.

2. Анализ результатов ЕГЭ

Одним из критериев эффективности учебного процесса являются результаты государственной итоговой аттестации. В 2015-2016 учебном году в МБОУ «СОШ №6» обучалось 20 учащихся 11-х классов.

Количество учащихся на конец учебного года	20
Количество учащихся, допущенных к итоговой аттестации	20
Количество учащихся, успешно прошедших итоговую аттестацию:	20
по русскому языку	20
по математике	20
Доля учащихся, успешно освоивших общеобразовательную программу среднего общего образования, получивших аттестат о среднем общем образовании	20
Доля учащихся, успешно освоивших общеобразовательную программу среднего общего образования, получивших аттестат о среднем общем образовании особого образца	2

Важным показателем, в ходе итоговой аттестации является выбор выпускниками школы предметов для прохождения аттестации с целью поступления в высшие учебные заведения.

Выпускники 11 класса нашей школы участвовали в экзаменах по следующим предметам:

Предмет	Учитель	Сдавали
Математика(базовый уровень)	Юрьева О.А.	12

Математика(профильный уровень)	Юрьева О.А.	14
Русский язык	Миронюк О.В.	20
Литература	Миронюк О.В.	1
Химия	Лушницкая Н.В.	2
Биология	Коваленко Н.А.	1
Обществознание	Чемидова Б.В.	15
География	Маленкова Л.А.	1
История	Диникеев А.Ф.	7
Физика	Дергунова Т.А.	4

Выпускники 2016 учебного года подтвердили свои знания при сдаче ЕГЭ: средний балл ЕГЭ по предметам за три года можно увидеть в представленной таблице:

Учебный год	Общее кол-во выпускников	Кол-во сдававших	Русский язык			математика		
			Средний балл по школе	Средний балл по городу	Средний балл по ХМАО	Средний балл по школе	Средний балл по городу	Средний балл по ХМАО
2013-2014	38	38	65,2	65,1	63,4	48,3	46,8	42,4
2014-2015	27	27	76	71	69,35	49,3 (пр.у)	46,4	44,5
2015-2016	20	20	72	66,7		64	51	

Предмет	кол-во учащихся	Результативность участия в ГИА по обязательным предметам 2015-2016 (социально-экономический профиль)		Результативность участия в ГИА по обязательным предметам 2014-2015 (универсальный)		
		Средний балл «4»	Успеваемость 100% Качество 91,6%	12	Средний балл «4,5»	Успеваемость 100% Качество 100%
Математика (базовый уровень)	12	Средний балл 64, наивысший балл 84(Алферова Д.А.), наименьший балл 45.	20	Средний балл 49,3, наивысший балл 74 3 учащихся не сдали пороговый уровень		
Математика (профильный уровень)	14	Средний балл 72, наивысший балл 88 Ибатуллина Д.М., наименьший 54.	27	Средний балл 76, наивысший балл 98.		
Русский язык	20	Средний балл 72, наивысший балл 88 Ибатуллина Д.М., наименьший 54.	27	Средний балл 76, наивысший балл 98.		
Сочинение	20	Все учащиеся получили зачет	27	Все учащиеся получили зачет		

Средний балл ЕГЭ по предметам по выбору за три года можно увидеть в представленной таблице:

Учебный год	Обществознание			история		
	Средний балл по школе	Средний балл по городу	Средний балл по ХМАО	Средний балл по школе	Средний балл по городу	Средний балл по ХМАО
2013-2014	57,9	55,7	56,5	62	51	46,3
2014-2015	59,3	57,6	48,6	51	50	48,6
2015-2016	60,7			56	55,2	

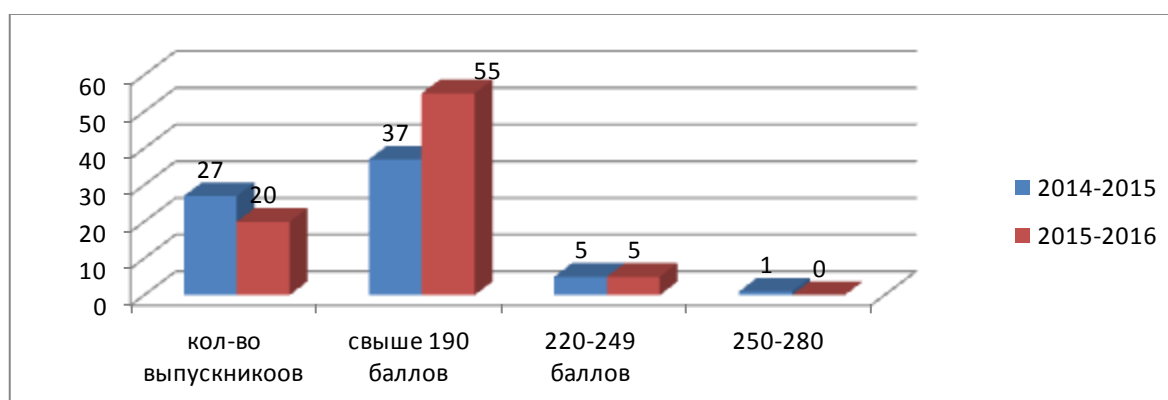
Учебный год	химия			биология			физика		
	Средний балл по школе	Средний балл по городу	Средний балл по ХМАО	Средний балл по школе	Средний балл по городу	Средний балл по ХМАО	Средний балл по школе	Средний балл по городу	Средний балл по ХМАО
2013-2014	42,5	58,2	52	47,8	60,9	54,4	44,4	48,1	46,6
2014-2015	67	66	57,4	59	60	55	55,4	56,7	52
2015-2016	74	56,9		40	54,8		58,4	55,6	

Учебный год	Литература		
	Средний балл по школе	Средний балл по городу	Средний балл по ХМАО
2014-2015	56	58,9	57,8
2015-2016	59	-	-
Учебный год	География		
	Средний балл по школе	Средний балл по городу	Средний балл по ХМАО
2014-2015	69	63	57,8
2015-2016	67	64,1	-

Учебный год	Информатика и ИКТ		
	Средний балл по школе	Средний балл по городу	Средний балл по ХМАО
2014-2015	69	63	57,8
2015-2016	67	64,1	-

	балл по школе	по городу	по ХМАО
2013-2014	75	68	60,6
2014-2015	67	60,6	57,9
2015-2016	-	-	-

Если проанализировать возможность поступления в престижные вузы выпускников ОО за два года, то количество учащихся имеющих возможность поступить в престижные вузы в 2016 году выше на 18%.



В 2016 году 6 выпускников награждены похвальными грамотами «За особые успехи в изучении отдельных предметов»:

№	Ф.И.О. обучающегося:
1.	Алферова Дарья Артемовна
2.	Богданова Ксения Максимовна
3.	Ибатуллина Диана Марсовна
4.	Латышев Александр Петрович
5.	ХанкишиевНоврузВугар оглы
6.	Шагалеев Эльвир Илфакевич

Самоопределение выпускников 11-го класса:

Все выпускники поступили в высшие ОО, 30% на бюджетной основе, 2 выпускников будут получать образование заочно.

Вывод: Таким образом, процедура ГИА 2016 года прошла в целом на высоком уровне, увеличился средний балл по предметам, но необходимо отметить, что количество 90 бальных работ в этом году значительно уменьшилось.

В 2016-17 учебном году запланированы следующие показатели качества обучения:

- получение аттестата об основном общем, среднем общем образовании 100% выпускников;

- преодоление минимального порога всеми выпускниками по всем предметам по выбору;
- повышение качества подготовки выпускников по выполнению заданий повышенного уровня;
- учащимися профильного уровня повышение доли участников, набравших более 70 баллов по всем предметам.

Для этого намечены конкретные шаги по повышению качества работы педагогического коллектива по подготовке учащихся к итоговой аттестации:

1. Анализ МО полученных результаты ЕГЭ, ОГЭ в 2016 году, выявление недостатков подготовки учащихся и пробелов в знаниях, составление планов работы по подготовке к итоговой аттестации учащихся как предметными объединениями, так и каждым учителем-предметником.
2. С целью обеспечения систематичности подготовки выпускников к занятиям организация тесного сотрудничества учителей-предметников, классных руководителей с учащимися, их родителями.
3. Ведение систематического учета учебных достижений каждого выпускника по предмету.
4. Проведение диагностических работ по предметам в рамках подготовки учащихся к итоговой аттестации с целью персонализированного контроля качества знаний учащихся.